

JEUGDMONITOR ZEELAND
Klas 3 voortgezet onderwijs 2011

Rapport Terneuzen

Middelburg, januari 2012

Colofon

© Scoop 2012

Samenstelling

Kris Louwerse

Jolanda van Overbeeke-van Sluijs

Scoop

Zeeuws instituut voor sociale
en culturele ontwikkeling

Achter de Houttuinen 8

Postbus 407 Middelburg

Telefoon (0118) 682500

Telefax (0118) 635311

www.scoopzld.nl

Scoop@scoopzld.nl

Foto

Nico Out

Lay-out

Scoop

Ontwerp

Scoop

Drukwerk

Scoop

Deze uitgave is mede mogelijk gemaakt door de Provincie Zeeland.

De Provincie Zeeland streeft naar een goede sociale en culturele infrastructuur in Zeeland, in samenwerking met anderen. Als sociaal-cultureel kennis- en ontwikkelingsinstituut ondersteunt Scoop de Provincie bij haar taken in het sociaal-cultureel beleid.



Inhoudsopgave

Inleiding	5
Achtergronden	6
Gezondheid	8
Roken, alcohol en drugs	10
Seksualiteit	12
Criminaliteit	13
Verenigingsleven	14
Bewegen en sport.....	15
Veiligheid.....	16
Pesten.....	17
School.....	18
Voorzieningen	19
Cultuur.....	20
Bijlage 1: Responsverantwoording.....	21

Inleiding

In dit rapport worden de belangrijkste uitkomsten van het onderzoek in klas 3 van het voortgezet onderwijs weergegeven. Van elke gemeente in Zeeland is een apart rapport opgesteld.

Uit het provinciale rapport Trends op hoofdlijnen (oktober 2011) komt als conclusie naar voren dat er een aantal aantoonbare veranderingen zijn in de leefwereld van derdeklassers in Zeeland ten opzichte van 2004. De ouders zijn hoger opgeleid, met name de moeders hebben een enorme slag gemaakt. Daarnaast is co-ouderschap een vaker voorkomende thuissituatie, maar is het opgroeien bij beide ouders niet afgenomen.

Er zijn ook een flink aantal positieve ontwikkelingen te zien in het gedrag van jongeren. Zowel op het gebied van roken, alcohol als drugs doen de huidige derdeklassers het beter dan de vorige generaties derdeklassers. Ook blijkt criminaliteit en pestgedrag onder derdeklassers te dalen en deelname aan vrijwilligerwerk te stijgen. Tot slot wordt er serieus meer tijd aan huiswerk besteed. Er lijkt sprake van een stap in de goede richting op verschillende terreinen.

Ook in Terneuzen zijn deze ontwikkelingen zichtbaar, met uitzondering van co-ouderschap. Deze cijfers zijn in Terneuzen gelijk gebleven.

Onderzoek

Het onderzoek in klas 3 van het voortgezet onderwijs is voor de derde keer uitgevoerd. Alle scholen voor voortgezet onderwijs zijn aangeschreven met het verzoek deel te nemen met klas 3. De scholen hebben een tabellenboek met de uitkomsten ontvangen, evenals een leerlingkaart met de uitkomsten op hoofdlijnen.

Respons

In totaal hebben 3147 leerlingen die in Zeeland wonen de vragenlijst ingevuld, waarvan 411 uit de gemeente Terneuzen. Op Zeeuws niveau blijft de respons bij het VMBO achter bij die van HAVO en VWO. Voor deze analyse hebben we het databestand gewogen naar woongemeente en schoolsoort waardoor de verschillen in respons op deze twee kenmerken zijn gecorrigeerd. Meer informatie over de respons kunt u vinden in de bijlage.

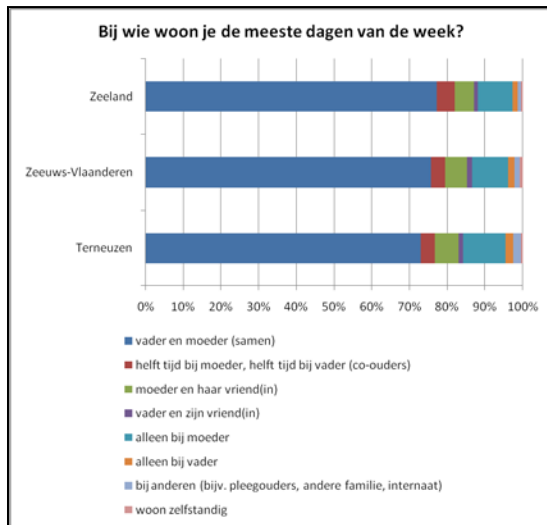
Opzet rapport

De belangrijkste uitkomsten van het onderzoek uit 2011 worden per thema gepresenteerd. Waar opvallende verschillen bestaan in vergelijking met Zeeland of de andere stedelijke gemeenten in Zeeland wordt dit vermeld. Dit geldt ook voor de ontwikkeling in de tijd. In 2004 en 2007 zijn vergelijkbare onderzoeken uitgevoerd door de Jeugdmonitor Zeeland.

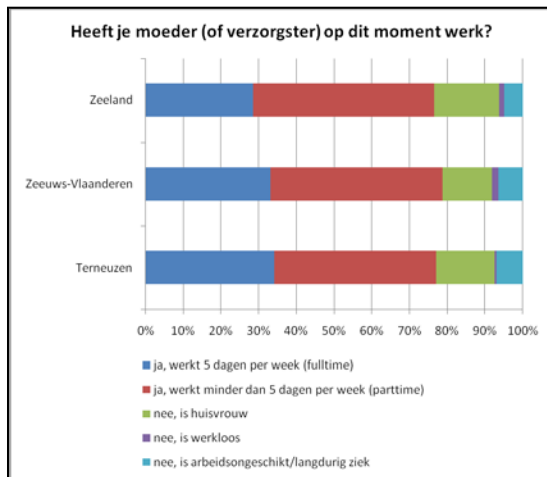
Gespreksronde

De uitkomsten van het onderzoek zijn in het najaar 2011 door een onderzoeker van de Jeugdmonitor Zeeland, besproken met vertegenwoordigers van de gemeente aan de hand van dit rapport. Hierbij is gelegenheid geboden tot het stellen van aanvullende vragen zoals vragen over aanvullende cijfers of analyse, dan wel advies- en informatievragen.

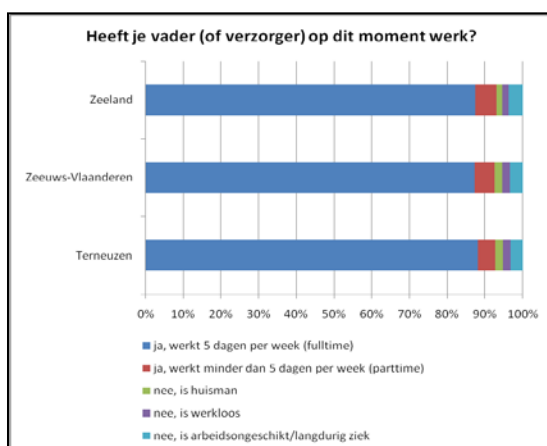
Achtergronden



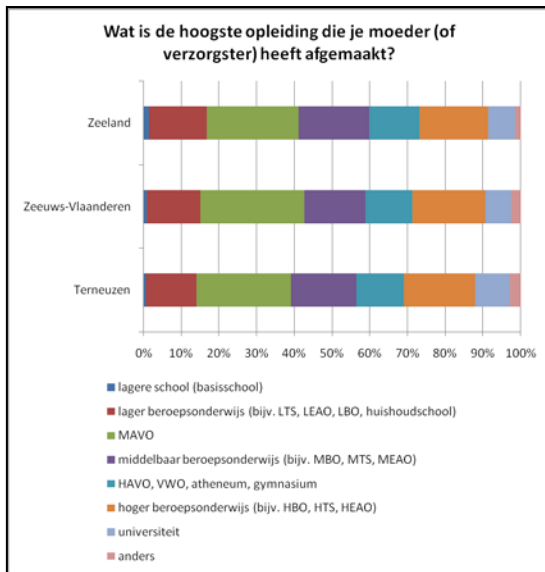
Bijna driekwart (73%) van de kinderen in klas 3 in Terneuzen woont bij beide ouders thuis (Zeeland: 77%).



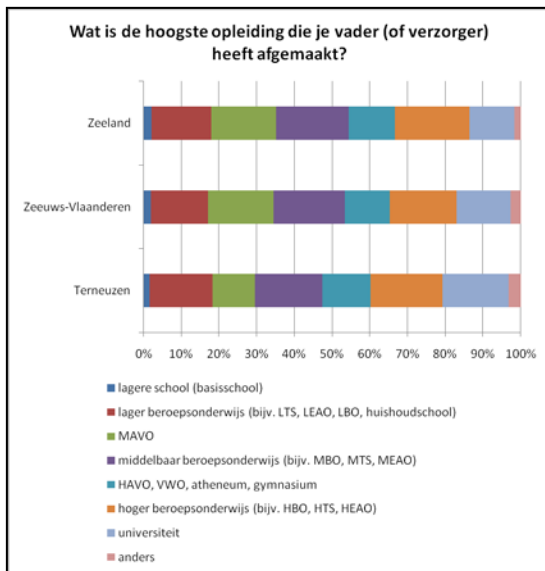
Een derde van de moeders van derdeklassers in Terneuzen heeft een fulltime baan (34%). Dit is meer vergeleken met de rest van Zeeland (29%). Iets minder moeders werken parttime.



Bijna negen op de tien vaders van derdeklassers in Terneuzen hebben betaald werk.

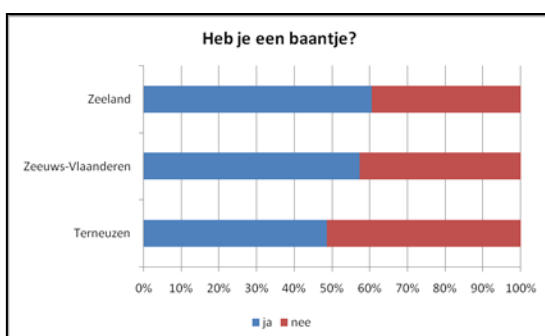


Bijna een derde (28%) van de moeders heeft een opleiding op hbo- of universitair niveau afgerond.



Opvallend is dat vaders van derdeklassers in Terneuzen vaker (18%) een universitaire opleiding hebben genoten vergeleken met de rest van Zeeland (12%).

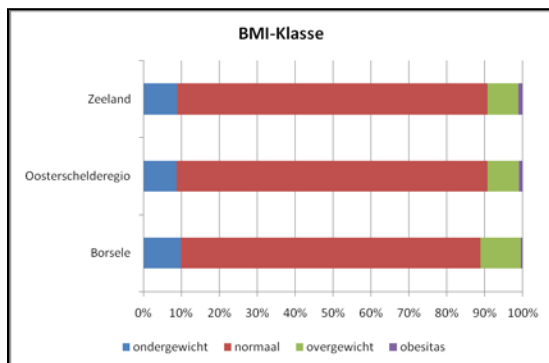
In de tijd is een verschuiving waar te nemen in opleidingsniveau, ouders hebben vaker een universitaire opleiding afgerond als hoogste opleiding (zowel vaders als moeders).



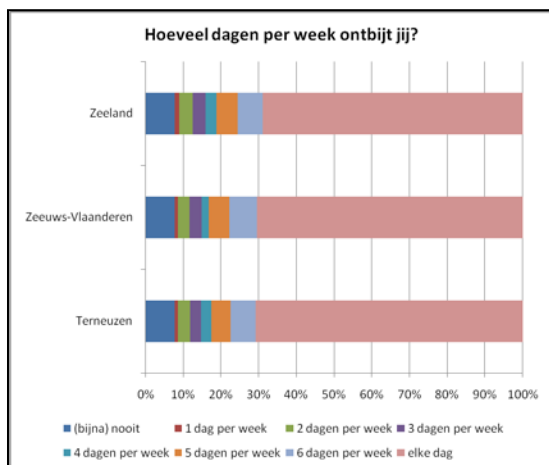
De helft van de derdeklassers in Terneuzen heeft een baantje. Het aandeel kinderen met een baantje is daarmee lager dan in de rest van Zeeland (61%).

Vergeleken met 2004 en 2007 zijn minder derdeklassers in 2011 (rooms) katholiek. In het algemeen geven minder jongeren in 2011 in Terneuzen aan een geloofsovertuiging te hebben (43% t.o.v. 53% in 2004).

Gezondheid

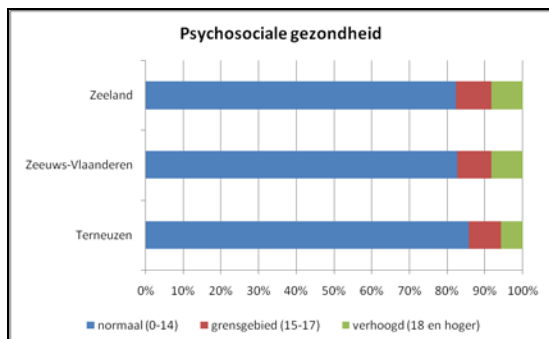


BMI staat voor body mass index en geeft een indicatie voor onder- of overgewicht. Bijna één op de tien Terneuzense derdeklassers heeft overgewicht en eveneens bijna één op de tien heeft ondergewicht. Deze verdeling van derdeklassers in Terneuzen naar BMI-klasse wijkt niet af van die van de rest van Zeeland.



Zeven op de tien scholieren in Terneuzen ontbijten elke dag. Dit komt overeen met het patroon voor geheel Zeeland. 8% ontbijt (bijna) nooit en 15% ontbijt minder dan vier keer per week.

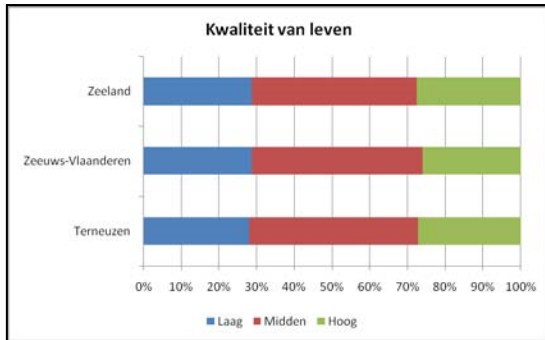
Vergeleken met 2007 eten in 2011 meer jongeren in Terneuzen elke dag groenten.



Aan de hand van de SDQ¹ (strengths en difficulties questionnaire) is gekeken naar risico op psychosociale problematiek. Van de derdeklassers in Terneuzen heeft 6% een verhoogde score, wat duidt op mogelijk psychosociale problematiek. Er zijn geen significante² verschillen in de score tussen jongeren in Terneuzen en overige Zeuwse jongeren.

¹ Conform de standaardvraagstelling lokale en nationale monitor jeugdgezondheid wordt een score berekend op basis van 25 stellingen. De jongeren kregen bijvoorbeeld een uitspraak voorgedragd als 'ik pieker veel' of 'ik word erg boos en ben vaak driftig', met de antwoordcategorieën 'niet waar', 'beetje waar', 'zeker waar'. Bij de SDQ wordt gewerkt met afkappunten. Dat wil zeggen dat we een specifieke schaalscore als criterium gebruiken voor het bepalen van een verhoogd risico op psychosociale problematiek.

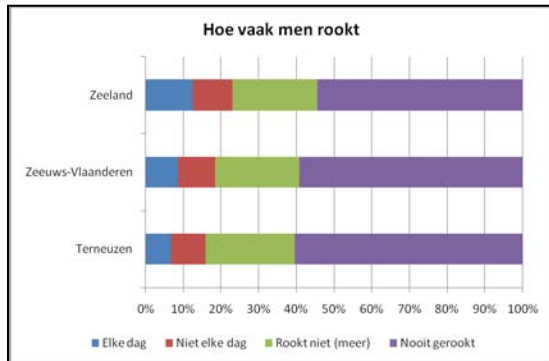
² Significants betekent dat het verschil (waarschijnlijk) niet op toeval berust



Er is ook een vragenset gebruikt die een score oplevert voor 'kwaliteit van leven'³. Iets meer dan een kwart (27%) heeft een score 'hoog'. Ook hier zien we geen significante verschillen tussen jongeren in Terneuzen en overige Zeeuwse jongeren.

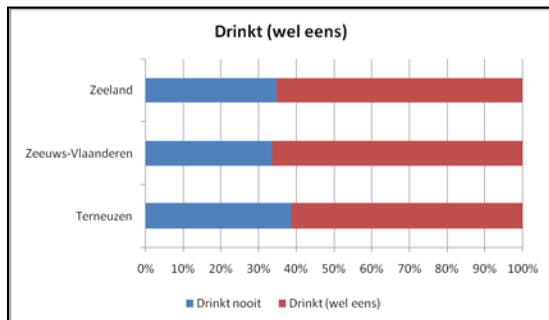
³ Conform de standaardvraagstelling lokale en nationale monitor jeugdgezondheid wordt een score berekend op basis van 10 vragen en vervolgens wederom conform richtlijnen ingedeeld in lage kwaliteit, midden kwaliteit, hoge kwaliteit van leven. De vragen zijn bijvoorbeeld 'denk aan de afgelopen week: heb je je verdrietig gevoeld?' en 'denk aan de afgelopen week: heb je plezier gehad met je vrienden?'.

Roken, alcohol en drugs



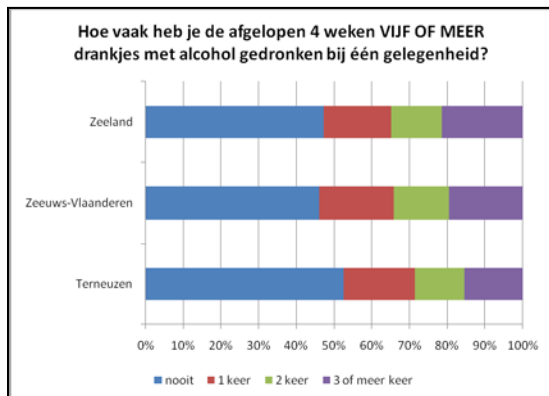
In Terneuzen roken gemiddeld minder derdeklassers (7%) iedere dag vergeleken met de andere stedelijke gemeenten (11%) en met de rest van Zeeland (13%). Het aandeel derdeklassers in Terneuzen dat niet rookt (60%) is significant hoger dan in de rest van Zeeland (54%).

In 2007 rookten meer derdeklassers in Terneuzen dan in 2011.



Zes op de tien derdeklassers drinken wel eens. In Terneuzen ligt het percentage derdeklassers dat wel eens sterke drank drinkt iets hoger dan in de rest van Zeeland.

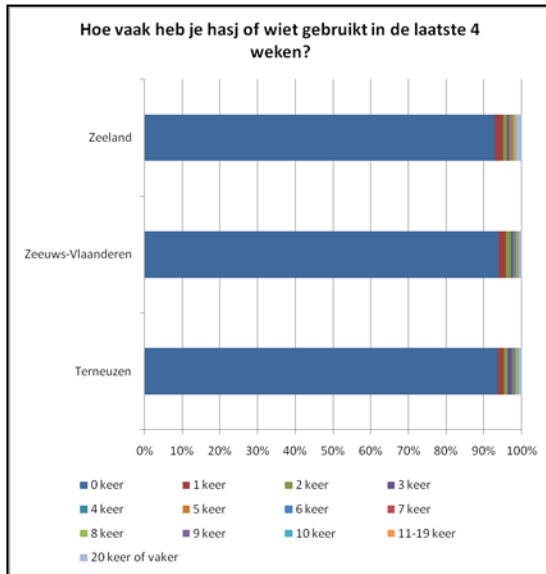
In 2011 geven meer derdeklassers aan dat ze nog nooit alcohol hebben gedronken (39%) dan in 2007 (18%).



Van de jongeren die wel eens alcohol drinken heeft één op de zes (15%) in de voorgaande vier weken drie of meer keer vijf glazen alcohol gedronken per gelegenheid. Daarmee wijkt de frequentie van het nuttigen van grotere hoeveelheden alcoholhoudende drankjes (binge drinken) niet significant af van de rest van Zeeland.

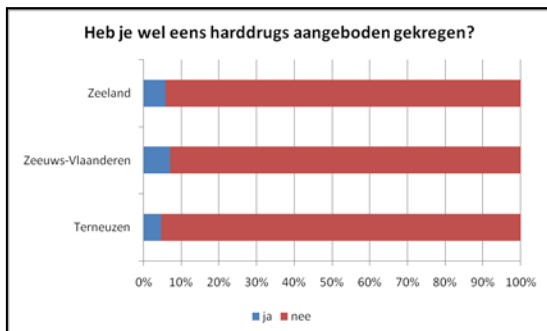
In de gemeente Terneuzen drinken meer derdeklassers thuis met anderen alcohol (45%) dan in de rest van Zeeland (39%).

Het nuttigen van alcohol in een discotheek wordt door derdeklassers in Terneuzen minder vaak gedaan dan in de rest van Zeeland. Ook valt op dat de jongeren in Terneuzen meer alcohol nuttigen op straat. Dit laatste wordt in 2011 vaker gedaan (21%) dan in 2007 (12%).



Minder dan één op de tien (6%) derdeklassers in Terneuzen heeft in de voorgaande vier weken hasj of wiet gebruikt. Dit wijkt niet significant af van de rest van Zeeland.

In Terneuzen hebben minder derdeklassers wiet aangeboden gekregen in een café of disco, op een feest of bij een concert in vergelijking tot de overige stedelijke gemeenten. Wel hebben zij vaker wiet aangeboden gekregen op straat, in een park of bij een hangplek. In Terneuzen zeggen minder jongeren wiet of hasj bij vrienden thuis te gebruiken vergeleken met de andere stedelijke gemeenten en met de rest van Zeeland.

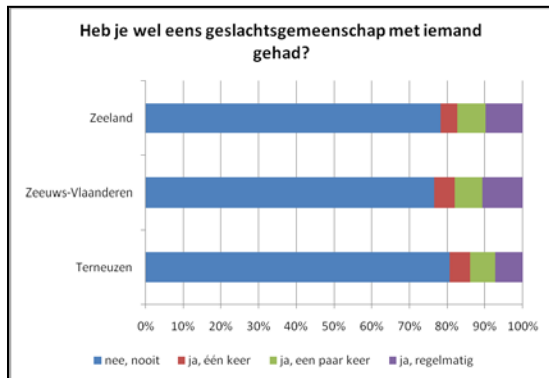


Een klein deel (5%) van de derdeklassers in Terneuzen heeft wel eens harddrugs aangeboden gekregen. Vergeleken met 2007 hebben minder jongeren harddrugs aangeboden gekregen (5% t.o.v. 9%).

Voor wat betreft het aangeboden krijgen van harddrugs op straat, in een park, of bij een hangplek blijkt dat meer derdeklassers in Terneuzen (61%) het op deze plek krijgen aangeboden vergeleken met de andere stedelijke gemeenten (41%).

Veel minderen jongeren in Terneuzen (9%) krijgen harddrugs in een café of disco, op een feest of bij een concert aangeboden vergeleken met de andere stedelijke gemeenten (34%) en de rest van Zeeland (38%). Het aangeboden krijgen van harddrugs op deze plekken is ook afgenomen vergeleken met 2007.

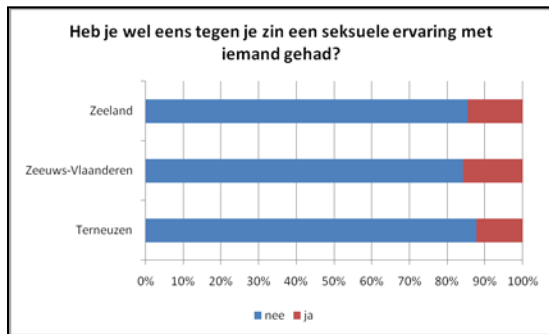
Seksualiteit



Acht op de tien derdeklassers hebben nog nooit geslachtsgemeenschap gehad, hierin wijkt Terneuzen niet af van de rest van Zeeland.

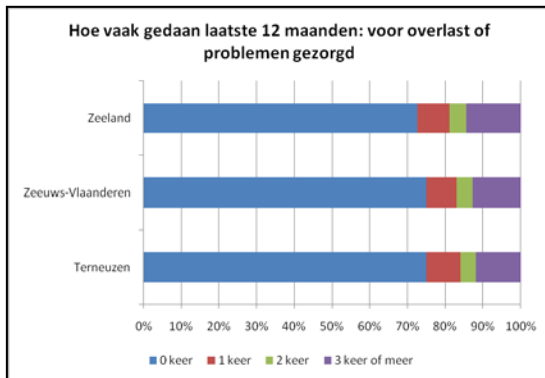
Van de jongeren die geslachtsgemeenschap hebben gehad heeft 8% nooit een condoom gebruikt, dit percentage ligt lager dan in de rest van Zeeland, waar gemiddeld 16% nooit een condoom heeft gebruikt.

Het percentage jongeren dat nog nooit geslachtsgemeenschap heeft gehad is toegenomen vergeleken met 2007 (81% t.o.v. 72%).



Bijna negen op de tien jongeren hebben nooit een negatieve seksuele ervaring gehad.

Criminaliteit



Bijna een kwart van de derdeklassers heeft in de voorgaande twaalf maanden wel eens voor overlast of problemen gezorgd. Iets meer dan één op de tien zelfs drie keer of vaker. In Terneuzen hebben iets minder jongeren (12%) de afgelopen twaalf maanden drie keer of vaker voor overlast gezorgd vergeleken met de overige stedelijke gemeenten (15%), dit wijkt significant af.

Van de jongeren die zijn opgepakt door de politie, omdat ze iets gedaan hadden dat niet mag, heeft 11% een werkstraf gekregen, dit is significant meer dan in de rest van Zeeland (6%).

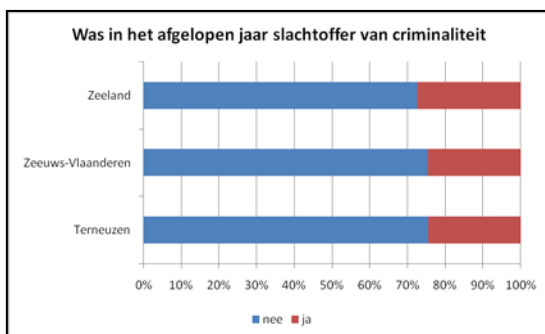
Vergeleken met het Zeeuws gemiddelde (77%) ligt het percentage jongeren dat de afgelopen twaalf maanden nooit iets met de politie te maken heeft gehad hoger in Terneuzen (82%).

In vergelijking met 2004 en 2007 is sprake van een significante daling van het op een brommer rijden zonder helm en het rijden met een opgevoerde brommer.

De volgende vormen van overlast zijn ook afgenomen:

- iemand lastig vallen of voor problemen zorgen
- iets kapot gemaakt hebben
- iets gestolen hebben zonder in te breken
- iemand geslagen of geschopt hebben
- iemand afgeperst hebben

In vergelijking met 2004 en 2007 is het percentage jongeren dat de afgelopen twaalf maanden drie keer of meer is opgepakt door de politie gedaald.



Iets meer dan een kwart van de jongeren in Terneuzen was slachtoffer van criminaliteit in het voorgaande jaar.

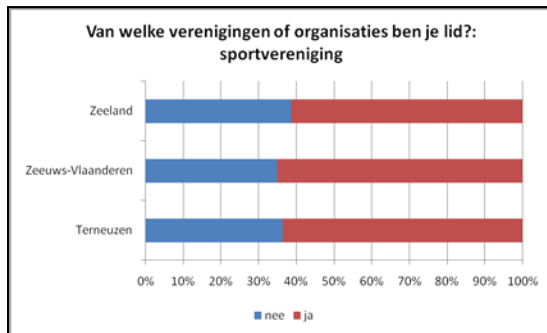
In 2011 zijn minder jongeren in Terneuzen het afgelopen jaar slachtoffer van criminaliteit dan in 2007 (25% t.o.v. 38%).

Wat opvalt is dat jongeren in Terneuzen vaker worden doorverwezen naar Buro Halt voor bekladden/graffiti spuiten.

Op de vraag of de jongeren die zijn doorverwezen voor een delict iets hebben gehad aan de doorverwijzing antwoorden bijna vier op de tien 'ja', dit is meer dan het Zeeuws gemiddelde en de overige stedelijke gemeenten.

Vergeleken met 2004 en 2007 geven in 2011 meer jongeren aan dat ze iets hebben gehad aan deze instanties.

Verenigingsleven



Iets meer dan zes op de tien derdeklassers zijn lid van een sportvereniging. Dit komt vrijwel overeen met het Zeeuws gemiddelde.

Vergeleken met de andere stedelijke gemeenten is zwemmen in Terneuzen populair en korfbal minder populair.

Volleybal is vergeleken met het Zeeuws gemiddelde populair in Terneuzen.



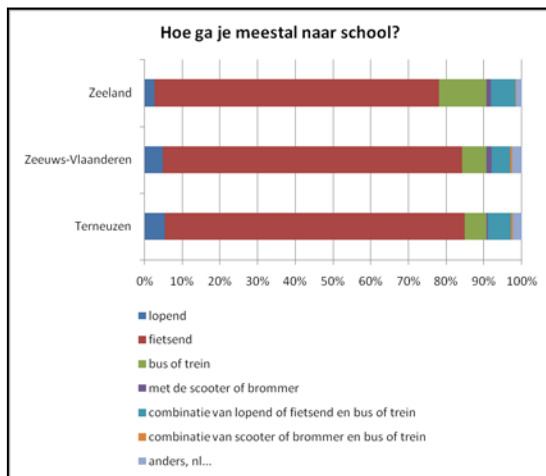
Jongeren in Terneuzen geven vaker als reden dat ze niet sporten het feit dat vrienden ook niet sporten. In de andere stedelijke gemeenten wordt dit minder vaak genoemd.

Wat ook opvalt in vergelijking met de andere stedelijke gemeenten is dat meer jongeren in Terneuzen de reden 'de sportverenigingen zijn te ver van huis' aangeven.

Vergeleken met de andere stedelijke gemeenten en met het Zeeuws gemiddelde doen meer derdeklassers in Terneuzen een maatschappelijke stage. Het doen van een maatschappelijke stage bij een sportvereniging is populair in Terneuzen.

Het doen van vrijwilligerswerk bij een sportvereniging is ook populair in Terneuzen. Dit wijkt significant af van het Zeeuws gemiddelde en het gemiddelde van de andere stedelijke gemeenten.

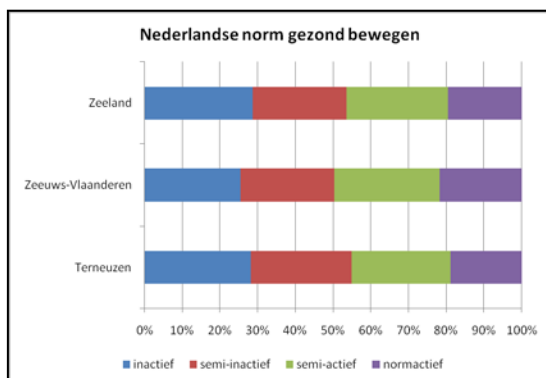
Bewegen en sport



De meeste scholieren gaan fietsend naar school (80%). Vergeleken met de andere stedelijke gemeenten en het Zeeuws gemiddelde gaan in Terneuzen significant meer derdeklassers lopend naar school. Verder wordt, vergeleken met de rest van Zeeland, iets vaker gebruik gemaakt van een combinatie van lopend, fietsend, bus en/ of trein.

Vergeleken met het Zeeuws gemiddelde en de andere stedelijke gemeenten hebben de afgelopen week meer jongeren in Terneuzen drie uur of meer gesport. Ook hebben meer jongeren de afgelopen week in de vrije tijd meer dan drie uur een inspannende activiteit gedaan.

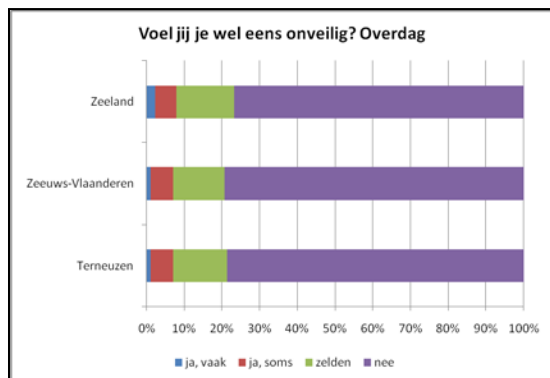
De afgelopen week hebben ook meer jongeren in Terneuzen een inspannende activiteit gedaan van drie uur of meer op het werk of op school, in de andere stedelijke gemeenten werd dit minder gedaan.



Het aandeel scholieren in Terneuzen dat 'normactief' is, dat wil zeggen de norm gezond bewegen⁴ haalt, is gelijk aan het Zeeuws gemiddelde.

⁴ Bij de Nederlandse norm gezond bewegen voor jongeren tot 18 jaar gaat het erom hoeveel dagen per week iemand minimaal 60 minuten matig intensief beweegt. Er worden vier groepen onderscheiden: 1. Inactieven (2 of minder dagen per week); 2. Semi-inactieven (3/4 dagen per week); 3. Semi-actieven (5/6 dagen per week); 4. Normactieven (7 dagen per week).

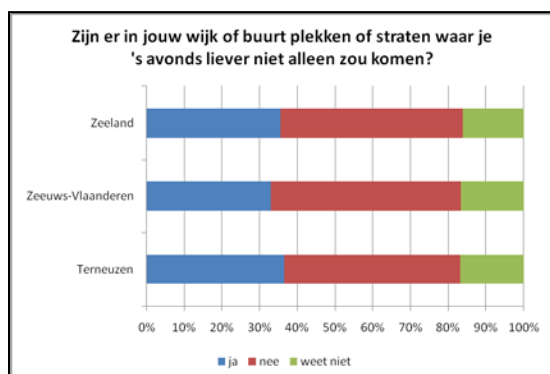
Veiligheid



Een klein percentage (1%) derdeklassers in Terneuzen geeft aan zich vaak wel eens onveilig te voelen overdag. Dit wijkt significant af van de andere stedelijke gemeenten (3%).

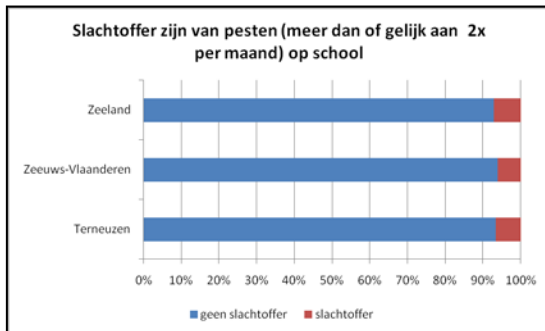
Vergeleken met de rest van Zeeland ervaren meer jongeren, van de jongeren die zich wel eens onveilig voelen dit op straat buiten hun eigen woonbuurt. Ook geven iets meer jongeren aan zich onveilig te voelen tijdens het uitgaan. Minder jongeren in Terneuzen geven aan zich thuis wel eens onveilig te voelen, dit wijkt significant af van de rest van Zeeland.

In 2011 geven *minder* jongeren aan zich *vaak* onveilig te voelen overdag vergeleken met 2007. Ook geven meer jongeren aan dat ze zich 's avonds/ 's nachts *niet* onveilig voelen. In vergelijking met 2004 en 2007 voelen jongeren in Terneuzen zich in 2011 veiliger in hun eigen woontbuurt.

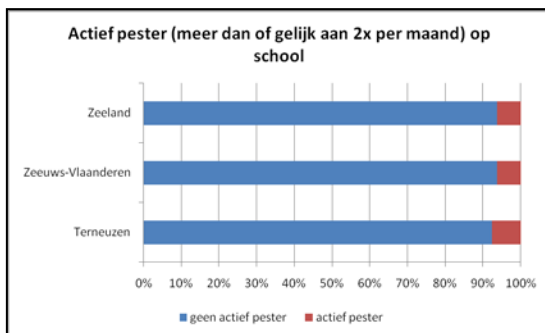


Bijna vier op de tien (37%) derdeklassers geven aan dat er plekken in de eigen wijk of buurt zijn waar ze 's avonds liever niet alleen komen. In de andere stedelijke gemeenten komt dit probleem iets vaker voor (41%).

Pesten



Het aantal scholieren in Terneuzen dat slachtoffer is van pesten op school is gelijk aan het Zeeuws gemiddelde.

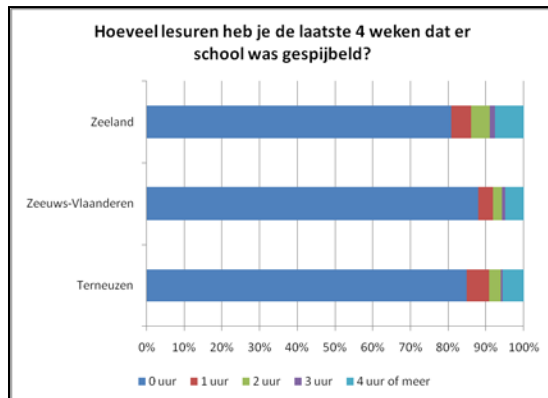


Het percentage dat aangeeft twee keer of vaker per maand actief te pesten (8%) ligt niet hoger dan het Zeeuws gemiddelde.

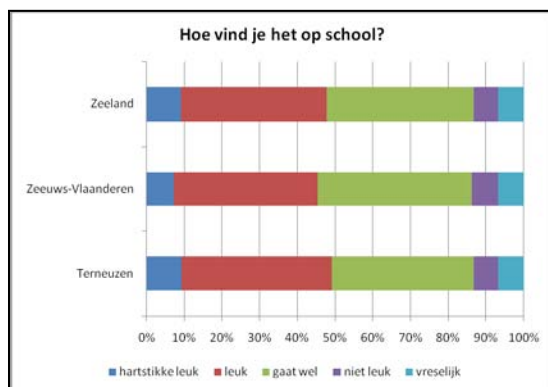
In 2011 hebben jongeren in Terneuzen minder vaak andere kinderen bedreigd, vergeleken met 2007.

In 2011 geven meer kinderen aan de afgelopen drie maanden nooit te hebben meegedaan aan het pesten van een andere leerling op school, in 2007 werd dit vaker gedaan. De actieve pesters lijken in de tijd te zijn afgenomen.

School



Meer dan acht op de tien derdeklassers (85%) hebben de afgelopen vier weken niet gespijeld. Het percentage scholieren dat niet spijbelt ligt daarmee significant hoger dan in overig Zeeland (81%).



Bijna de helft van de derdeklassers in Terneuzen vindt het leuk of zelfs hartstikke leuk op school.

In vergelijking met de andere stedelijke gemeenten geven derdeklassers in Terneuzen die het niet leuk vinden op school vaker aan:

- dat ze de docenten niet aardig vinden
- dat ze de manier van lesgeven niet leuk vinden

In 2011 geven minder derdeklassers aan dat ze de docenten niet aardig vinden in vergelijking met 2007. Ten opzichte van 2007 geven ook meer leerlingen aan dat ze op school kunnen praten met een docent als ze ergens mee zitten.

In Terneuzen geven meer derdeklassers aan dat hun ouders wel eens meehelpen met het huiswerk maken, dit is significant meer dan in de rest van Zeeland. Ook is dit significant meer dan in 2007.

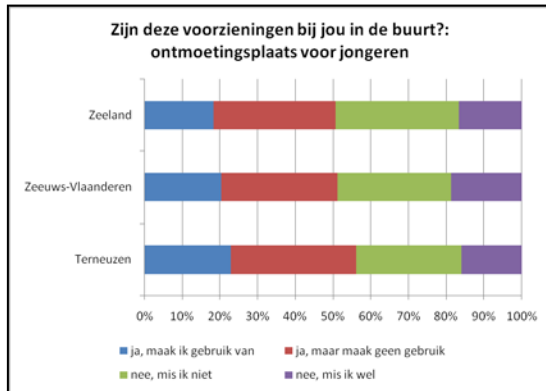
Ten opzichte van 2004 en 2007 geven meer kinderen aan dat ze niet op school willen blijven om te kunnen computeren en internetten.

Vergeleken met voorgaande onderzoeksjaren besteden derdeklassers in 2011 meer uren per dag aan hun huiswerk.

Voorzieningen

Derdeklassers in Terneuzen zijn over het algemeen tevreden over de buurt waarin zij wonen (71%), dit wijkt niet af van de rest van Zeeland.

Ten opzichte van 2004 en 2007 geven meer derdeklassers aan dat ze hun buurt leuk vinden om in te wonen.



Ruim twee op de tien jongeren in Terneuzen (23%) komen naar ontmoetingsplaatsen voor jongeren, dit ligt boven het Zeeuws gemiddelde.

In vergelijking tot het Zeeuws gemiddelde (62%) geven meer jongeren in Terneuzen (71%) aan dat er geen jongeren- of jeugdraad bij hen in de buurt is, maar dat ze dit ook niet missen.

Iets meer jongeren in Terneuzen zeggen dat er geen skatebaan in de buurt is, maar dat ze het niet missen.

In vergelijking tot andere stedelijke gemeenten en overige Zeeuwse jongeren, zeggen iets minder derdeklassers in Terneuzen, een soos niet te missen.

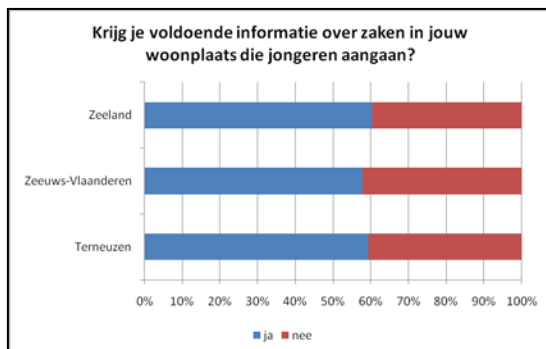
Meer jongeren in Terneuzen zeggen een sportveldje te hebben in de buurt en hier ook gebruik van te maken.

Vergeleken met de andere stedelijke gemeenten geven minder jongeren in Terneuzen aan dat er hangplekken in hun buurt zijn, maar deze worden ook niet gemist.

Meer jongeren in Terneuzen geven aan dat ze een buurt- of dorps huis in de buurt hebben en hier ook gebruik van maken.

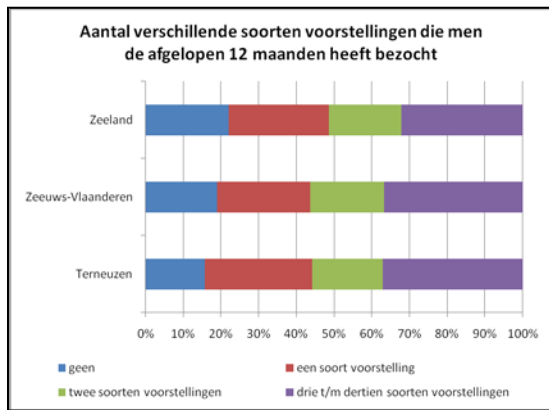
Ten opzichte van 2004 en 2007 geven meer derdeklassers in 2011 aan dat ze geen muziekpodium in de buurt hebben, maar dit ook niet missen. Dit geldt ook voor een jeugd/ jongerenraad, scouting en een danscursus.

In 2011 zijn meer jongeren gebruik gaan maken van een hangplek. Meer derdeklassers in Terneuzen zeggen een sportveldje te missen.



Het percentage jongeren in Terneuzen (59%) dat voldoende informatie krijgt over zaken die jongeren aangaan wijkt niet af van het Zeeuws gemiddelde.

Cultuur



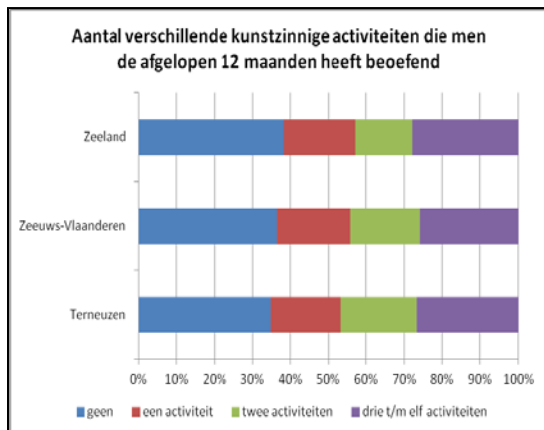
Ruim drie op de tien derdeklassers in Terneuzen bezochten de afgelopen twaalf maanden een voorstelling. Vergeleken met de rest van Zeeland waren er in Terneuzen iets meer jongeren die minstens één keer een voorstelling hebben bezocht.

In vergelijking met de rest van Zeeland bezochten iets meer jongeren uit Terneuzen een cabaret of kleinkunst voorstelling. Ook bezochten iets meer jongeren een bioscoop of filmhuis.

Onder jongeren in Terneuzen is het bezoeken van een musical minder populair.

Ten opzichte van 2007 zijn in 2011 minder derdeklassers naar een musical, ballet of dansvoorstelling of een literaire bijeenkomst geweest.

In 2011 zijn wel meer derdeklassers naar bezienswaardige gebouwen gaan kijken en hebben meer jongeren een bezoek aan het museum gebracht.



Ongeveer twee derde (65%) van de derdeklassers in Terneuzen onderneemt kunstzinnige activiteiten. Bijna een derde (27%) doet dit drie t/m elf keer per jaar.

In 2011 zijn meer jongeren gaan tekenen, schilderen en grafisch werk gaan doen vergeleken met 2007.



Ruim zeven op de tien jongeren (72%) komen nooit in een bibliotheek. Dit wijkt niet af van het Zeeuws gemiddelde.

Van de jongeren die naar de bibliotheek gaan komen de meeste jongeren om boeken te lenen (95%). In Terneuzen komen minder jongeren naar de bibliotheek om te internetten, andere Zeeuwse jongeren komen wel vaker naar de bibliotheek met als reden om te internetten.

In 2011 komen meer jongeren zelden of nooit in de bibliotheek (72%) dan in 2007 (62%).

Vergeleken met andere Zeeuwse jongeren kijken jongeren in Terneuzen vaker vijf of meer uur gemiddeld per week televisie. Ook houden meer jongeren zich vijf of meer uur per week bezig met twitter, hyves, facebook, msn enz.

In Terneuzen besteden meer jongeren tijd aan het ontmoeten van vrienden op straat.

Bijlage 1: Responsverantwoording

Methode

Via internet is een enquête afgenomen in maart en april 2011. Alle scholen voor voortgezet onderwijs in Zeeland hebben deelgenomen aan dit onderzoek. Ook een aantal scholen buiten Zeeland met Zeeuwse leerlingen zijn benaderd voor deelname. Een groot deel van hen heeft meegedaan. Ook leerlingen van het voortgezet speciaal onderwijs hebben de enquête ingevuld. We verstaan hier onder VSO de volgende schoolsoorten: voortgezet speciaal onderwijs, praktijkonderwijs en OPDC. In totaal heeft naar schatting 68% van de Zeeuwse jongeren in klas 3 van het voortgezet onderwijs deelgenomen aan het onderzoek.

Tabel 1 Deelnemende scholen/schoollocaties

NAAM	PLAATS	NAAM	PLAATS
Auris College	GOES	OPDC Griffioen	MIDDELBURG
Calvijn College	GOES	Ostrea Lyceum-Oost	GOES
Calvijn College	MIDDELBURG	Ostrea Lyceum-Zuid	GOES
Calvijn College	THOLEN	Pontes-Bergweg	GOES
Calvijn College-Appelstraat	KRABBENDIJKE	Pontes-Pieter Zeeman	ZIERIKZEE
Calvijn College-Kerkpolder	KRABBENDIJKE	Pontes-Van Dusseldorpstraat	GOES
CSW-Bestevaer	VLISSINGEN	Praktijkschool Het Bolwerk	MIDDELBURG
CSW-Toorop	MIDDELBURG	Prins Maurits	MIDDELHARNIS
		Reynaert College-	
CSW-van de Perre	MIDDELBURG	Gildenstraat	HULST
De Rede	TERNEUZEN	Reynaert College-Zoutestraat	HULST
			BERGEN OP
De Vliedberg OPDC	GOES	t Rijks	ZOOM
		RK Gymnasium Juvenaat H.	BERGEN OP
Edudelta College	GOES	Hart	ZOOM
	BERGEN OP		
Mollerlyceum	ZOOM	Scheldemonde College	VLISSINGEN
Nehalennia-Breeweg	MIDDELBURG	Westervoort College	THOLEN
Nehalennia-Kruisweg	MIDDELBURG	Zeldenrust Steelant College	TERNEUZEN
OdyZee College	KLOETINGE	Zwin College	OOSTBURG

Respons

In tabel 2 is de respons (na opschoning van het databestand) naar schoolsoort opgenomen. De respons bij het VMBO (59%) blijft achter bij die van HAVO (83%) en VWO (79%). Dit betekent dat VMBO-ers ondervertegenwoordigd zijn in het bestand.

Tabel 2 Respons naar schoolsoort (exclusief vso, opdc's en praktijkonderwijs)

schoolsoort	respondenten		leerlingen klas 3		respons
	n	%	2010/2011*		%
vmbo	1562	51%	2669	59%	59%
havo	805	26%	974	21%	83%
vwo	724	23%	916	20%	79%
totaal	3091	100%	4559	100%	68%
vso**	110				
onbekend	7				
totaal	3208				

* leerlingen op scholen voor voortgezet onderwijs die wonen in Zeeland. (bron: OCW-DUO).

** voortgezet speciaal onderwijs, opdc's, praktijkonderwijs

In tabel 3 is de respons per woongemeente en schoolsoort te zien. Hierbij hebben we gebruik gemaakt van cijfers van OCW-DUO. De tabel is exclusief VSO-leerlingen omdat we van hen de populatiegegevens niet kennen. Ook leerlingen van wie we de woongemeente niet weten of de schoolsoort, zijn – uiteraard – buiten beschouwing gelaten. Dit betekent dat de responspercentages voor Zeeland als geheel één procentpunt lager zijn dan die vermeld in tabel 2.

Tabel 3 Respons per woongemeente en schoolsoort

Woongemeente	respons (%)				respons (n)			
	vmbo	havo	vwo	totaal	vmbo	havo	vwo	totaal
Borsele	51%	75%	89%	65%	81	46	63	190
Goes	47%	64%	84%	61%	103	59	105	267
Hulst	79%	99%	92%	86%	140	70	55	265
Kapelle	49%	71%	89%	63%	48	25	34	107
Middelburg	57%	85%	87%	72%	151	111	125	387
Noord-Beveland	52%	52%	90%	56%	26	13	9	48
Reimerswaal	55%	69%	79%	61%	112	38	30	180
Schouwen-Duiveland	44%	63%	73%	52%	118	58	46	222
Sluis	66%	95%	81%	76%	95	61	30	186
Terneuzen	69%	94%	45%	70%	237	119	54	410
Tholen	60%	83%	65%	65%	152	59	33	244
Veere	66%	92%	86%	75%	119	56	57	232
Vlissingen	50%	95%	82%	64%	153	86	77	316
Zeeland	58%	82%	78%	67%	1535	801	718	3054

Het responspercentage in de gemeente Hulst is het hoogst, dit geldt voor alle drie de schoolsoorten. Schouwen-Duiveland heeft het laagste responspercentage.

Het databestand is gewogen naar woongemeente en schoolsoort waardoor de verschillen in respons op deze kenmerken zijn gecorrigeerd. Deze aantallen zijn te zien in tabel 4.

Tabel 4 Ongewogen en gewogen respondenten per woongemeente

Woongemeente	ongewogen	gewogen
Borsele	198	203
Goes	281	305
Hulst	265	206
Kapelle	109	117
Middelburg	404	379
Noord-Beveland	53	62
Reimerswaal	187	205
Schouwen-Duiveland	226	289
Sluis	187	166
Terneuzen	411	396
Tholen	245	252
Veere	236	210
Vlissingen	345	359
Zeeland	3147	3147*

* De som van de gewogen aantallen per woongemeente komt uit op 3149 in plaats van 3147. Dit is het gevolg van de weging en afrondingen.